

DE

# Armhalterung für CT-WirelessPTT MIL

## Produktanleitung

# Inhaltsverzeichnis

1	Verwendung.....	4
1.1	Vorbereitung.....	4
1.2	Einsetzen und Entfernen der CT-WirelessPTT MIL .....	5
2	Wartung und Pflege .....	6
2.1	Zustandsprüfung .....	6
2.2	Reinigung.....	6





# 1 Verwendung

Die Armhalterung dient zur Befestigung von CT-WirelessPTT MIL am Arm. Sie ist für die Aufnahme einer oder zwei CT-WirelessPTT MIL erhältlich. Im Folgenden wird beispielhaft die Ausführung für die Aufnahme von zwei CT-WirelessPTT MIL beschrieben. Die Handhabung beider Varianten ist identisch.

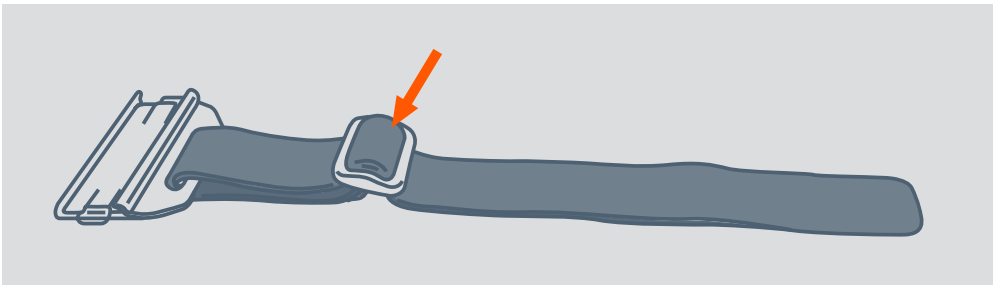
## 1.1 Vorbereitung

Vor dem Einsatz müssen Sie die Halter auf Ihre Armgröße einstellen.

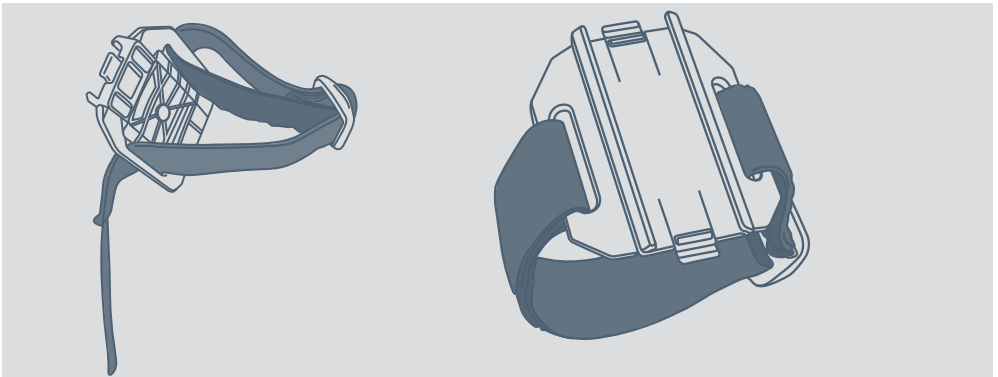
Lieferzustand



Verstellen Sie die Schlaufe des Armbandes nach Bedarf



Führen Sie das Ende des Klettbandes durch die Halterung und stellen Sie die richtige Größe ein.




## 1.2 Einsetzen und Entfernen der CT-WirelessPTT MIL


Schieben Sie die CT-WirelessPTT MIL soweit in die Führung der Halterung ein, bis sie einrastet. Unter Umständen kann das Einschieben und Entfernen der CT-WirelessPTT MIL sehr schwergängig sein.

Dies ist so beabsichtigt, um unter allen Einsatzbedingungen einen optimalen und festen Sitz der CT-WirelessPTT MIL auf dem Armhalter zu gewährleisten.

Bei Nutzung von zwei CT-WirelessPTT MIL schieben Sie die zweite ebenfalls in die Halterung.



Zum Entfernen drücken Sie die Verriegelung (Pfeil) nach unten und schieben Sie die CT-WirelessPTT MIL aus der Halterung.



## 2 Wartung und Pflege

### 2.1 Zustandsprüfung

Untersuchen Sie Ihr CeoTronics-Gerät, regelmäßig auf eventuelle Beschädigungen oder Verschleiß und lassen Sie sie gegebenenfalls instandsetzen.

### 2.2 Reinigung

Reinigen Sie das Ihr CeoTronics-Gerät mit einem geeigneten Tuch, befeuchtet mit klarem Wasser. Bei Bedarf können Sie zusätzlich eine milde Seifenlauge, z. B. in Form eines Handspülmittels oder folgende Reinigungsmittel verwenden:

- Sterillium® classic pure
- Sterillium® med
- Bacillo® plus



# Notizen





## **CeoTronics AG**

Audio · Video · Data Communication

Adam-Opel-Str. 6  
63322 Rödermark (Deutschland)

Tel: +49 6074 8751-0  
Fax: +49 6074 8751-676-265  
E-Mail [verkauf@ceotronics.com](mailto:verkauf@ceotronics.com)

