

Changement de profil

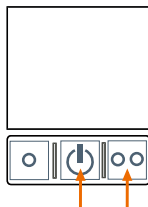
Le profil détermine en grande partie les fonctionnalités de votre appareil, en particulier la disponibilité des options de réglage et des possibilités de communication. Votre appareil dispose de plusieurs profils.

AVIS

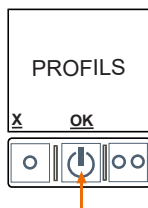
Un changement de profil permet de réinitialiser tous les réglages et de les refaire ensuite. Tous les appareils doivent également être réenregistrés après un changement de profil.

Procédez comme suit pour changer de profil :

1. Éteignez votre appareil.
2. Une fois l'appareil éteint, appuyez simultanément sur la touche de droite et la touche centrale et maintenez les deux touches enfoncées jusqu'à ce que « PROFILS » s'affiche à l'écran.



3. Appuyez sur la touche centrale (« OK ») pour ouvrir la sélection du profil. L'écran affiche le profil actuellement sélectionné.



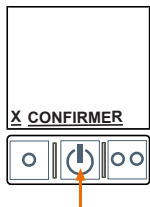
4. Appuyez sur la touche de droite (« --> ») pour faire défiler en boucle les profils disponibles.



5. Quand le profil de votre choix s'affiche, appuyez sur la touche centrale (« SÉLECTIONNER ») pour sélectionner le profil.



6. Appuyez une deuxième fois sur la touche centrale (« CONFIRMER ») pour confirmer votre sélection.



L'appareil redémarre.